

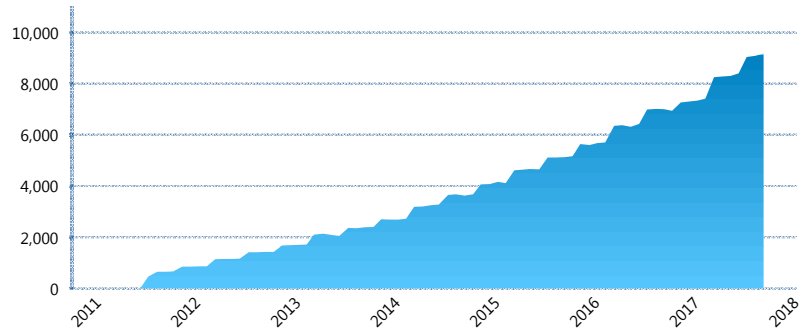
I. INFORMACIÓN FINANCIERA

I) Detalles del Fondo

Detalles del Fondo	
Razón Social	Multifondo de Previsión 4 XXI Banorte Slefore, S.A. de C.V.
Inicio de Operaciones	11/02/2011
Tipo de Fondo	Previsión Social
Clave Bolsa	CJUBILA
Activos Administrados *	9,172
ISIN	MX54CJ000054
Comisión Anual	No Disponible
Administrador	Afore XXI Banorte, S.A. de C.V.
Director General	Mtro. Juan Manuel Valle Pereña
Presidente del Consejo	C. Fernando Solís Soberón

Activos Administrados *

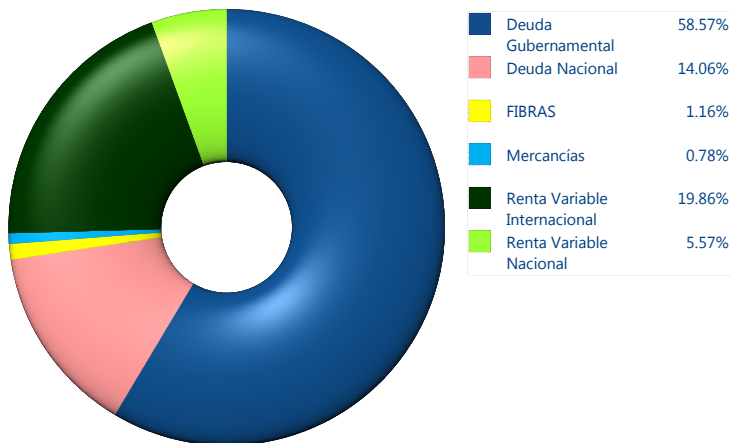
\$9,172



*Cifras en millones de pesos

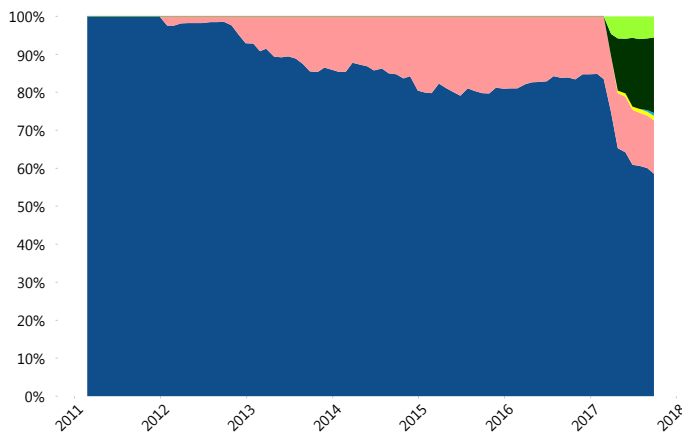
Contiene el efecto de fusiones, cortes transversales y transferencias por edad. Para mayor información consultar: <http://www.consar.gob.mx/gobmx/Aplicativo/Factsheets/EC/ECSAR.pdf>

II) Inversiones



Tipo de Instrumento		XXI-Banorte (...)	Sistema Adicional...
Renta Variable Nacional	Renta Variable Nacional	5.57%	4.23%
	Total	5.57%	4.23%
Renta Variable Internacional	Renta Variable Internacional	19.86%	13.93%
	Total	19.86%	13.93%
Mercancías	Mercancías	0.78%	0.48%
	Total	0.78%	0.48%
FIBRAS	FIBRAS	1.16%	1.30%
	Total	1.16%	1.30%
Estructurado	Estructurados	0.00%	0.05%
	Total	0.00%	0.05%
Deuda Nacional	Alimentos	0.00%	0.23%
	Automotriz	0.35%	0.09%
	Banca de Desarrollo	2.47%	1.59%
	Bancario	0.58%	1.16%
	Bebidas	0.28%	0.16%
	Cemento	0.00%	0.01%
	Centros Comerciales	0.00%	0.00%
	Consumo	0.45%	0.17%
	Empresas Productivas del Estado	3.73%	2.73%
	Estados	0.19%	1.58%
	Europesos	1.44%	0.89%
	Grupos Industriales	0.00%	0.05%
	Infraestructura	1.00%	1.60%
	Otros	0.49%	0.45%
	Papel	0.00%	0.01%
	Serv. Financieros	0.14%	0.11%
	Telecom	0.53%	0.28%
Transporte	0.00%	0.01%	
Vivienda	2.42%	1.60%	
Total	14.06%	12.72%	
Deuda Internacional	Deuda Internacional	0.00%	0.01%
	Total	0.00%	0.01%
Deuda Gubernamental	BONDES	4.68%	15.05%
	BONOS	20.73%	15.41%
	BPA182	0.76%	0.37%
	BPAS	0.00%	0.20%
	BPAT	0.00%	2.97%
	CBIC	0.00%	0.11%
	CETES	5.02%	10.11%
	REPORTO	2.69%	3.72%
	UDIBONO	24.69%	19.22%
	UMS	0.00%	0.12%
Total	58.57%	67.27%	
Total	100.00%	100.00%	

Evolución de Inversiones



**Considera las inversiones de todo el grupo de SIEFORES Adicionales
Cifras al cierre de septiembre de 2017

III) Desempeño

Rendimiento Bolsa

Tipo	XXI-Banorte (SPS4)	Sistema Adicionales
1 año	4.72%	5.82%
2 años	4.97%	6.24%
3 años	4.42%	4.97%
5 años	4.04%	4.85%

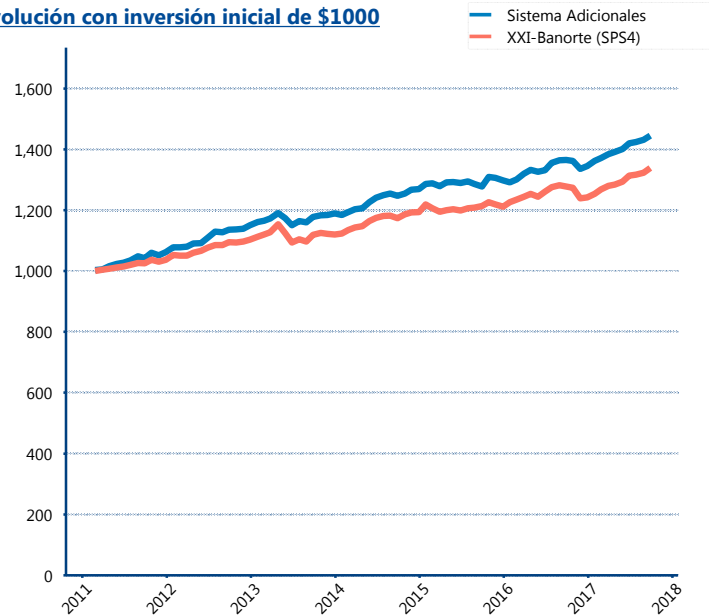
Indicador de Rendimiento Neto

N/A

N/A

N/A

Evolución con inversión inicial de \$1000



Construido con el precio de la Siefore registrado en la Bolsa Mexicana de Valores

IV) Medidas de sensibilidad y riesgos

Evolución del Plazo Promedio Ponderado

